



## SESIÓN 26

### GIMNASIA DE MANTENIMIENTO – PECHO, HOMBRO Y ABDOMEN INF.

PLANTEAMIENTO DE LA SESIÓN			
<b>Edad Destinatarios:</b>	Personas de cualquier edad que no busquen un objetivo concreto.	<b>Material:</b>	Esterilla y mancuernas/pesas o similares ajustándose al peso que cada uno crea conveniente.
<b>Nº de participantes:</b>	-	<b>Duración:</b>	45-50 minutos
<b>Objetivos de la sesión:</b>	<ul style="list-style-type: none"><li>Mejorar la condición física básica.</li><li>Fortalecer la musculatura del pecho, hombro y abdomen inferior</li></ul>		
DESARROLLO DE LA SESIÓN			
<b>1.- PARTE INICIAL O CALENTAMIENTO (8-10 minutos):</b>			
<b>1.1. - Calentamiento Dinámico General (8-10 minutos):</b> <ul style="list-style-type: none"><li>Primero pon tu cuerpo a punto para posteriormente continuar con la parte principal.</li><li>Nuestros movimientos empiezan a ser más armónicos. Seguimos con el mismo calentamiento que en semanas anteriores.</li></ul> <p style="text-align: center;"><b>Solo se realizará una vez al inicio de la Sesión.</b></p>			
<b>2.- PARTE PRINCIPAL (30-35 minutos):</b> <p style="text-align: center;"><b>Los ejercicios de esta parte se realizarán solamente una vez.</b></p>			
<b>2.1. - Rutina de pecho (8-10 minutos):</b> <ul style="list-style-type: none"><li>Recuerda flexionar las rodillas y apoyar las plantas del pie en el suelo, esto te ayudará a mantener la espalda totalmente pegada al mismo. No se te olvide evitar arquear la zona lumbar.</li></ul>			

## 2.2. - Rutina específica de hombro (7-8 minutos):

- Domina el ejercicio y que el ejercicio no te domine a ti. Es decir, evita entrar en balanceos y/o jugar con movimientos de la espalda, ya que, si no, entrarás en un movimiento de inercia donde no se trabaja de forma correcta.
- Mantén la espalda recta y la cabeza erguida en una posición cómoda.



## 2.3. - Rutina de abdomen inferior (5-6 minutos):

- No arquees la espalda y, apoya los brazos a ambos lados del cuerpo para equilibrarte mejor.
- Expulsa el aire cuando contraigas el abdomen y recógelo cuando lo relajes.

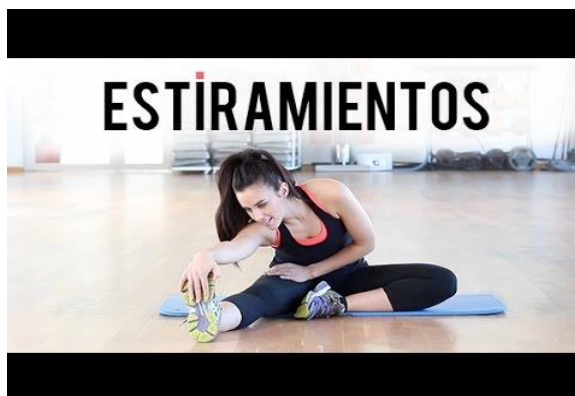


## 3.- PARTE FINAL O VUELTA A LA CALMA (12-13 minutos):

### 3.1. - Rutina de estiramientos (12-13 minutos):

- Recuerda que esta parte de la sesión es la primera de la sesión siguiente ya que vale para recuperarnos mejor después del trabajo.
- Respira de forma profunda y continuada, no aguantas la respiración en los ejercicios.
- Concéntrate en la parte del cuerpo que estas estirando.
- Debe de haber tensión en el músculo que estiras, pero no dolor.
- Puedes cerrar los ojos en la realización de los estiramientos.

**Solo se realizará una vez al final de la Sesión.**



### RECOMENDACIONES:

- Hidrátate bien antes, durante y después de cada sesión.
- Alimentate bien y come mucha fruta durante el día.
- Intenta llevar a cabo cada uno de los ejercicios con una postura corporal adecuada.
- Tómate en serio tanto el Calentamiento como los Estiramientos. De esta manera evitarás futuras lesiones.
- No te marques ningún objetivo concreto como aumentar masa muscular o perder peso, simplemente procura sentirte bien y activo para tener una vida más saludable.